

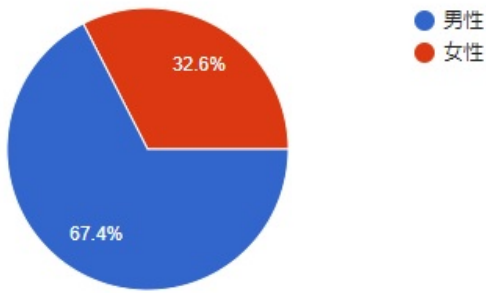
利尻島での生活に関する アンケート結果

実施期間：2022年1月16日～2月1日
(Googleフォームを使用しているアンケート)
周知方法：SNS、町職員掲示板
対象：利尻島内に生活基盤のある方

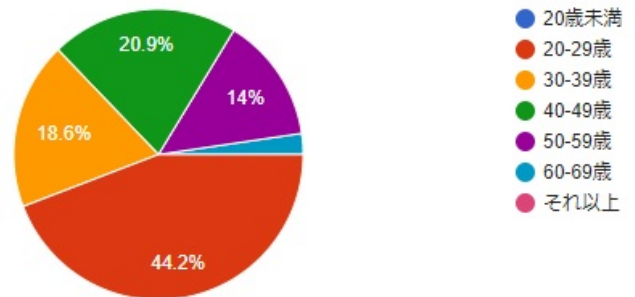
合計で43名の方にご協力いただきました。

☆自身についての質問

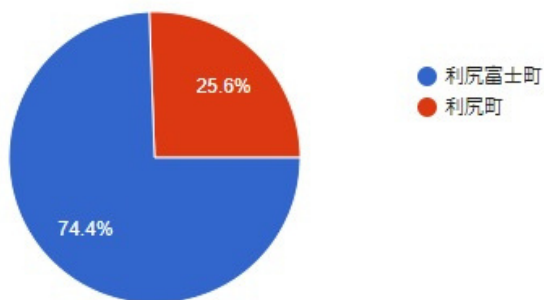
○性別



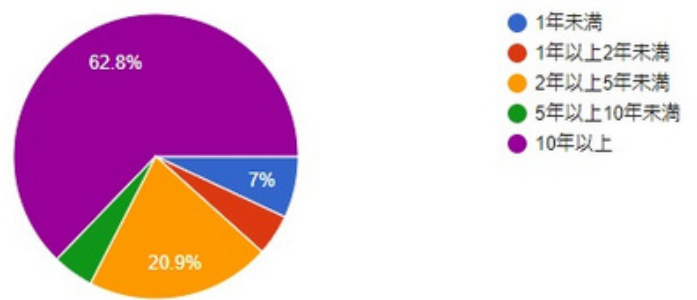
○年齢



○居住地



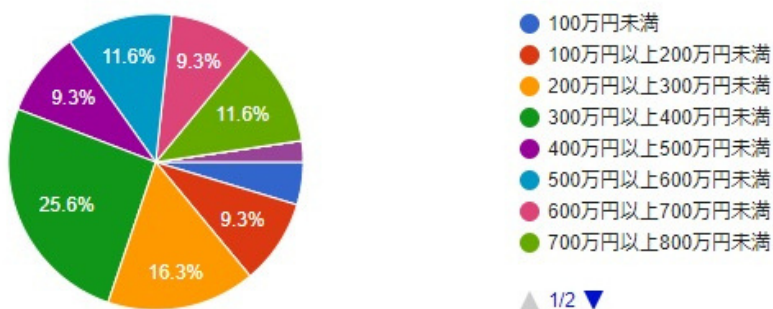
○利尻島での居住期間



○職業

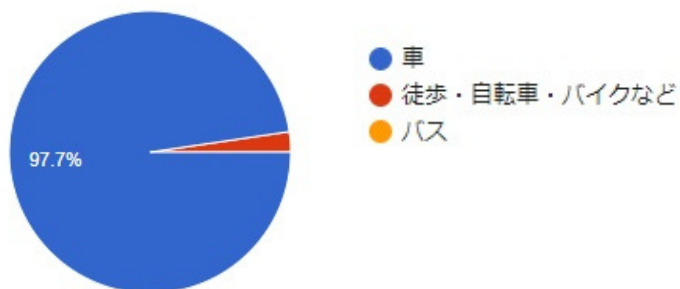


○年収

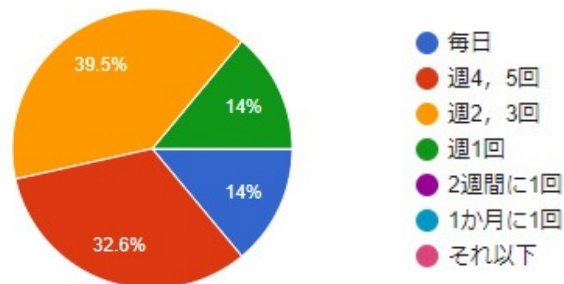


☆日々の生活についての質問

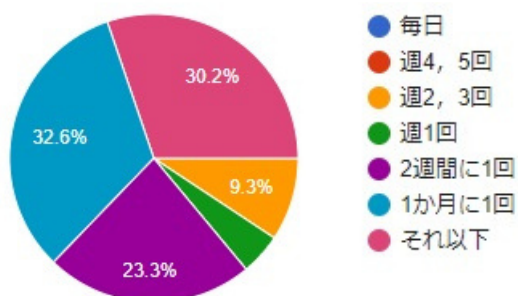
○普段の移動手段



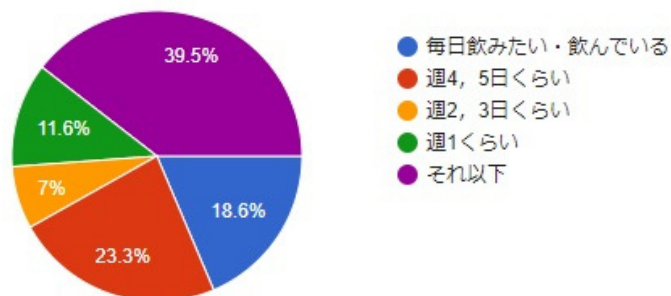
○買い物の頻度



○外食の頻度

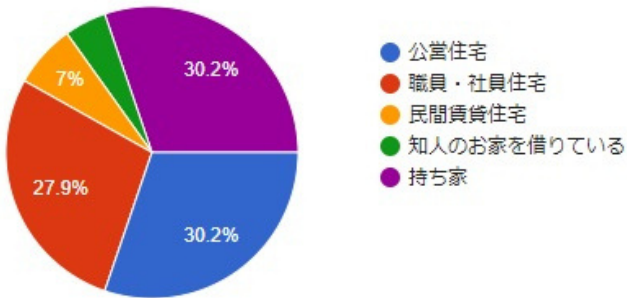


○飲酒の頻度

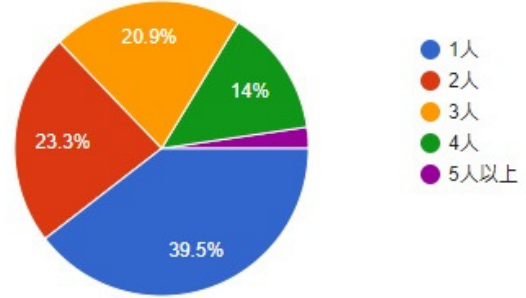


☆住まいについての質問

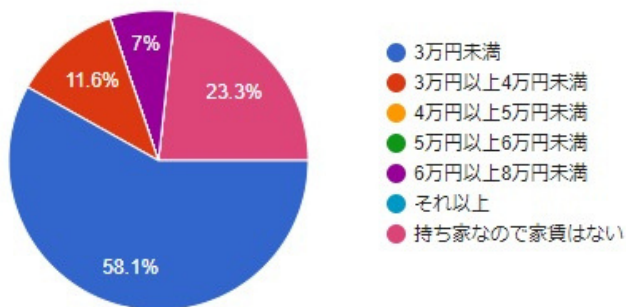
○種別



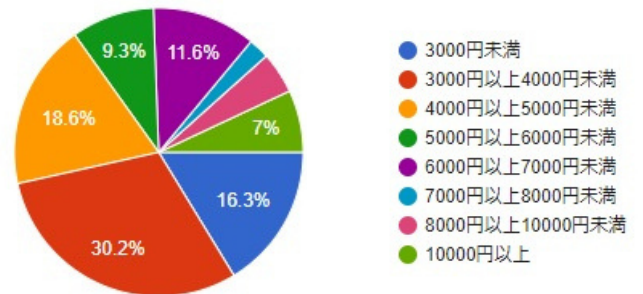
○世帯人数



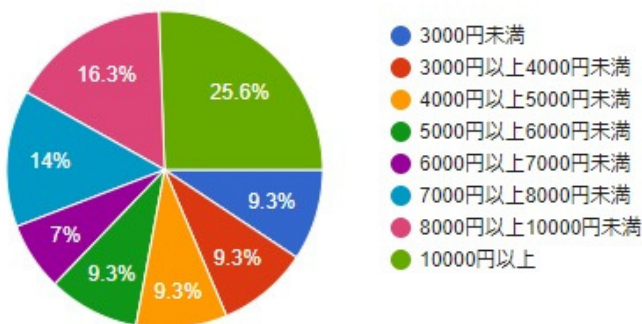
○家賃



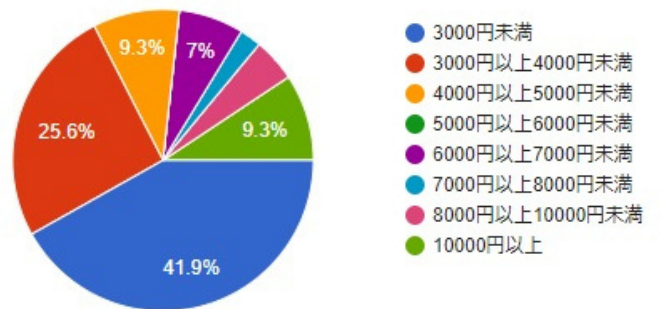
○1か月の水道料金



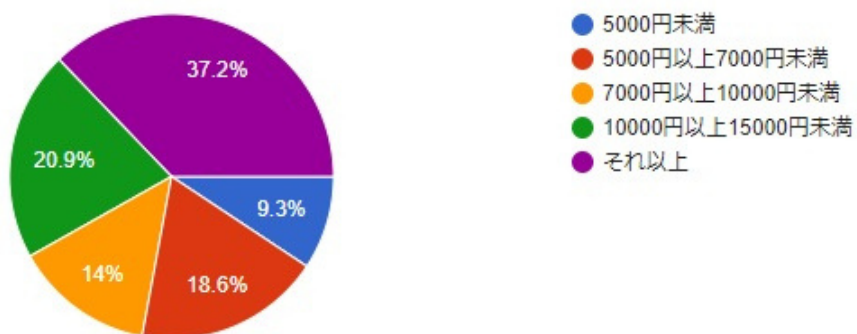
○1か月の電気料金



○1か月のガス料金



○（冬季）1か月灯油代



☆自由回答

○島に欲しいもの

- ・ 冬季・悪天候時に遊べる屋内施設
- ・ ファストフード
- ・ 100均
- ・ 全国チェーンのお店 など

○島暮らしの辛いところ

- ・ 大型荷物の送料
- ・ 本土とのアクセス、冬季の欠航
- ・ 24時間営業のお店がない
- ・ 大雪、雪かき、吹雪など雪関係
- ・ 手に入らないもののCMを見るのが辛い など